

Repotento[®]

Erection Tape

Medizinisches Hilfsmittel / Erektionshilfe
Gebrauchsanweisung

Medical Device / Erection Aid
Instructions for Use

Dispositif médical d'aide à l'érection
Mode d'emploi

Dispositivo médico / Ayuda para la erección
Instrucciones de uso



MED*intim*
personal healthcare

Repotento® *Erection Tape*

Wirkungsweise

Das **Repotento® *Erection Tape*** ist ein selbsthaftendes, elastisches Band. Der Anfangsabschnitt ist verstärkt. Das Band ermöglicht eine Versteifung des Penischaftes von außen. Die Eichel (Glans) bleibt für die Empfindungen frei. Mittels des **Repotento® *Erection Tape*** ist ein normaler und befriedigender Geschlechtsverkehr möglich.

Anwendung

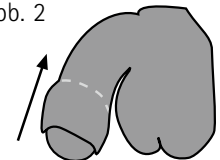
Zum Anlegen des **Repotento® *Erection Tape*** setzen Sie sich am besten auf eine Stuhlkante. Eventuell Schamhaar entfernen. Nach Entfernen der Schutzfolie rollen Sie etwa 10 cm des Bandes von der Wicklung ab und legen es bereit. Nun die Vorhaut zurückziehen bis die Eichel freiliegt.

Abb. 1



10 cm Band abrollen

Abb. 2



Vorhaut zurückziehen

Ziehen Sie die Eichel mit den Fingern leicht vom Körper weg. Beginnen Sie mit der ersten Wickelung von der Unterseite des Penis her mit leichtem Anlagedruck.




Abb. 3

Wickeln Sie nun mit der anderen Hand das Band von der Kranzfurche beginnend um den Penis, zunächst zwei Lagen Richtung Peniswurzel (Körper).

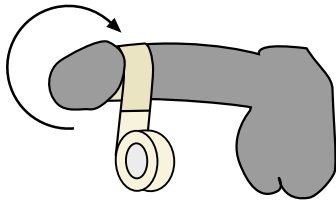


Abb. 4

Der Penis wird nun komplett mit dem restlichen Band, gleichmäßig verteilt, eingewickelt. Die Eichel bleibt dabei immer frei. Das selbsthaftende Band fixiert sich am Bandende allein an der Wicklung.

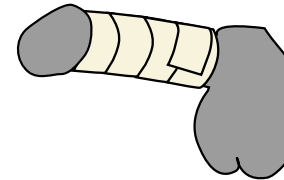


Abb. 5

Wir empfehlen, den Penis mit einem Kondom zu bedecken, da sich das Tape zu rau anfühlen könnte. Auch das Bandende wird so besser fixiert und gleitet daher besser. Bei an der Prostata operierten Männern kann bei der Ejakulation Urin mit austreten. Dieser wird durch das Kondom zurück-

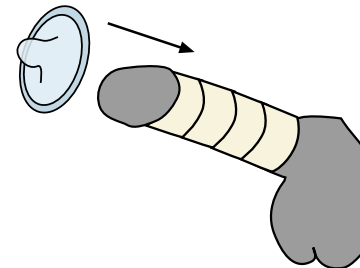


Abb. 6

gehalten.

Die nun erreichte künstliche Versteifung kann bis zu 30 Minuten sexuell genutzt werden. Danach ist das Band zu entfernen.

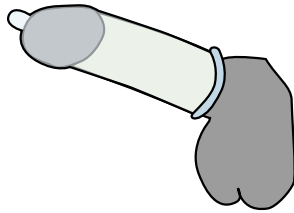


Abb. 7

Hinweis

Wickeln Sie das Band weder zu locker, noch zu straff um den Penis. Das **Repotento® Erection Tape** ist zum Einmalgebrauch bestimmt. Eventuell störende Schamhaare können mittels Rasierer am Penischaft leicht entfernt werden.

Material

Polyamid, Baumwolle, Latex, Hinweis: Bitte beachten Sie, dass dieses Produkt Naturkautschuklatex enthält.

Maße

Bandlänge ungedehnt 165 cm lang / Breite: 4 cm / Stärke: 1 mm

Gegenanzeigen/Kontraindikationen

Bei Latexallergie können Hautrötungen auftreten. In diesem Fall ist die Anwendung sofort zu beenden. Fragen Sie hierzu ggf. Ihren Arzt/Ärztin. Das **Repotento® Erection Tape** erfordert etwas Fingerfertigkeit beim Anlegen. Etwas Übung ist vorteilhaft.

Risiken

Bei zu straffer Wicklung kann es zu mangelhafter Durchblutung der Glans (Eichel) mit stark bläulicher Verfärbung kommen. In diesem Fall muß der Anlagedruck vermindert werden. **Hinweis:** Das **Repotento Erection Tape** kann bis zu 30 Minuten angewandt werden. Es ist zum Einmalgebrauch bestimmt.

Inhalt

- 3 x **Repotento® Erection Tape**
- 3 x RFSU Profil Kondome
- 3 x Sachets Gleitmittel SYLK
- 1 x Gebrauchsanweisung

Repotento® *Erection Tape*

Method of action

Repotento® *Erection Tape* is a self-adhesive, elastic tape. The start of the tape is stronger and allows the penis to be artificially stiffened from the outside. The glans (head of the penis) remains uncovered for sensitivity. Using **Repotento® *Erection Tape*** makes normal, satisfactory sexual intercourse possible.

Application

To apply the **Repotento® *Erection Tape***, we recommend that you sit on the edge of a chair. You may need to remove some pubic hair. After you have removed the protective foil, unwind about 10 cm of tape from the roll and keep this to hand. Now pull back your foreskin until the glans is exposed.

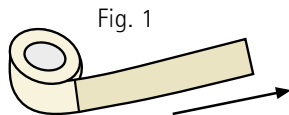


Fig. 1

Unwind 10 cm of tape

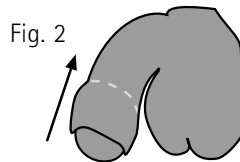


Fig. 2

Pull back the foreskin

Using your fingers, gently pull the glans away from your body. Start the first wind from bottom of the penis. Use light pressure.




Fig. 3

Now using your other hand, wind the tape around the penis. Start with two layers around the corona glandis [base of the glans], winding in the direction of the root of the penis (towards your body).

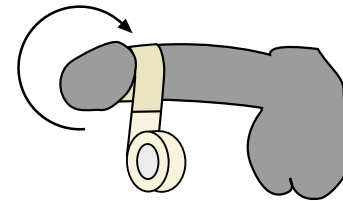


Fig. 4

Wind the rest of the tape around your the penis, covering it completely and evenly. The glans must not be covered. The tape is self-adhesive and winding it around itself is enough to make the end of the tape stick.




Fig. 5

We recommend that you cover your penis with a condom, as otherwise the tape might feel too rough. This will also help to fix the end of the tape better. The condom is moistened with silicon oil so that it can glide better. Men who have had prostate operations may experience a urine leak when they ejaculate.

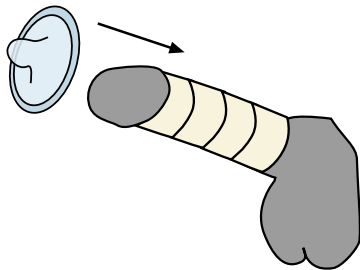


Fig. 6

This will be contained by the condom. The artificial stiffness achieved in this way allows for up to 30 minutes of sexual activity. The tape must be removed afterwards.




Fig. 7

Further Information

Be careful not to wind the tape too loosely or too tightly around your penis. **Repotento® Erection Tape** is intended for single use only. If pubic hairs cause any problems, you can easily remove them from the shaft of the penis using a razor.

Material

Cotton, polyamid, latex rubber, Please note, that this product is made by natural latex rubber.

Dimensions

Tape length (unstretched) 165 cm / width: 4 cm / thickness: 1 mm

Contraindications

Redness of the skin can occur with latex allergies. Should this happen, stop using the product at once. If necessary, consult your doctor. Applying **Repotento® Erection Tape** requires some dexterity. This will become easier after some practice.

Risks

If the tape is wound too tightly less blood circulation of the glands might change the color of the glands penis to blue. In this case, reduce the pressure of the tape.

Further information: **Repotento® Erection Tape** can be used for up to 30 minutes. It is intended for single use only.

Contents

- 3 x **Repotento® Erection Tape**
- 3 x RFSU Profil condoms
- 3 x sachets SYLK lubricant
- 1 x Instructions for Use

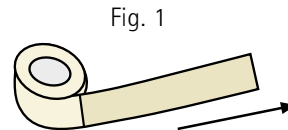
Repotento® *Erection Tape*

Principe de fonctionnement

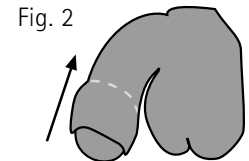
Le ruban **Repotento® Erection Tape** est un ruban élastique autoadhésif. La première partie est renforcée. Le ruban permet de rigidifier le pénis sur toute sa longueur. Le gland reste libre pour préserver les sensations. Le ruban **Repotento® Erection Tape** permet d'avoir des rapports sexuels normaux et satisfaisants.

Utilisation

Pour placer le ruban **Repotento® Erection Tape**, asseyez-vous de préférence sur le bord d'une chaise. Enlever éventuellement les poils qui pourraient gêner la mise en place du ruban. Après avoir retiré le film de protection, déroulez environ 10 cm de ruban. Posez-le à portée de main. Tirez le prépuce vers la base pour dégager le gland.



Dérouler 10 cm de ruban



Tirer le prépuce

Avec les doigts, tirez délicatement le gland pour l'éloigner du corps. Démarrez le bandage sous le pénis en exerçant une pression légère.




Fig. 3

De l'autre main, enroulez le ruban autour du pénis en partant du sillon préputial et en allant vers la base du pénis (corps). Pour un meilleur maintien en place, doublez le premier tour.

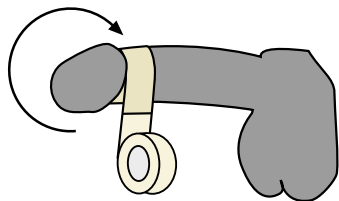


Fig. 4

Enroulez ensuite le ruban autour du pénis entier, de façon régulière. Le gland reste toujours libre. L'extrémité du ruban autoadhésif tient toute seule par adhésion.

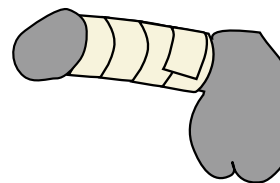


Fig. 5

Nous recommandons d'utiliser un préservatif afin d'éviter à votre partenaire toute irritation causée par la rugosité du ruban et afin de garantir le maintien de l'extrémité du ruban. Lubrifié avec de l'huile de silicone, le préservatif offre un plus grand confort. Chez les hommes ayant subi une

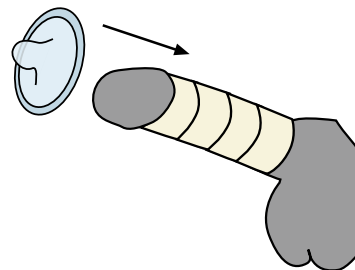


Fig. 6

opération de la prostate, l'éjaculation peut s'accompagner d'une perte d'urine, qui est retenue par le préservatif. L'érection obtenue avec le ruban peut être maintenue pendant 30 minutes maximum. Le ruban doit être enlevé après 30 minutes.

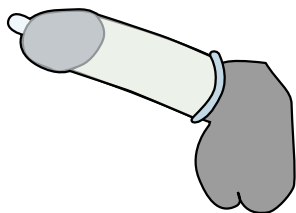


Fig. 7

Remarque

N'enroulez le ruban ni de façon trop serrée, ni trop lâche autour du pénis. Le ruban **Repotento® *Erection Tape*** est à usage unique. Si les poils pubiens présents sur le pénis gênent, il est conseillé de les raser.

Matériau

Coton, polyamide, latex

Indication : Ce produit contient du latex naturel

Dimensions

Longueur du ruban non étiré 165 cm / Largeur : 4 cm /

Épaisseur : 1 mm

Contre-indications

Des rougeurs cutanées peuvent apparaître chez les personnes allergiques au latex. Dans ce cas, arrêtez immédiatement d'utiliser le ruban. Demandez conseil à votre médecin. La mise en place du ruban **Repotento® *Erection Tape*** demande un peu de dextérité. La technique s'acquiert avec la pratique.

Risques

Si le ruban est trop serré, une réduction de la circulation du sang peut donner au gland une couleur bleue. Dans ce cas, il est nécessaire de réduire la pression de la bandelette.

Remarque : le ruban **Repotento® *Erection Tape*** peut être utilisé pendant 30 minutes maximum. Il est à usage unique.

Présentation

3 x **Repotento® *Erection Tape***

3 x préservatifs RFSU Profil

3 x sachets de lubrifiant SYLK

1 x notice d'utilisation

Repotento® *Erection Tape*

Instrucciones de uso

Repotento® *Erection Tape* es una cinta elástica autoadhesiva. La sección inicial de la cinta está reforzada, lo cual permite una erección artificial externa del pene. Para que no se vea afectada la percepción de las sensaciones, deje el glande siempre descubierto. Con **Repotento® *Erection Tape*** será posible realizar un coito normal y satisfactorio.

Aplicación

Para aplicar la cinta de erección Repotento recomendamos que Ud. se siente en el borde de una silla. En caso necesario, rasure el vello púbico. Tras retirar la lámina protectora, desenrolle aproximadamente 10 cm de la cinta y dépositela al alcance de la mano. Retraiga ahora el prepucio hasta dejar al descubierto el glande.

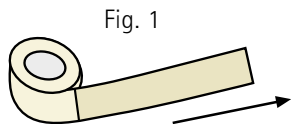


Fig. 1

Desenrolle 10 cm de cinta

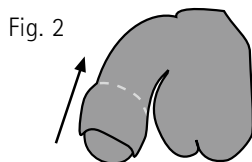


Fig. 2

Retraiga el prepucio

Tire ahora ligeramente del glande con los dedos alejándolo del cuerpo.




Fig. 3

Comience enrollando la cinta con la otra mano en la parte inferior del pene ejerciendo una ligera presión, formando dos capas en dirección a la base del pene (cuerpo).

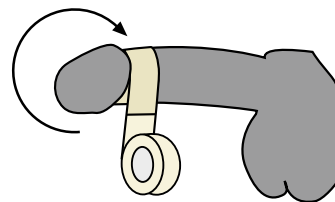


Fig. 4

Envuelva ahora el pene completamente con la cinta restante, distribuyéndola uniformemente. El glande siempre debe quedar libre. El extremo final de la cinta autoadhesiva se adhiere a la capa de cinta subyacente.

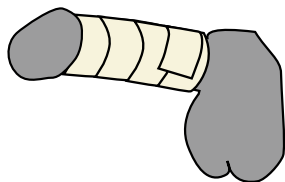


Fig. 5

Recomendamos cubrir el pene con un preservativo para evitar que la cinta provoque una sensación de aspereza en su pareja. De este modo también se fija mejor el extremo final de la cinta. El preservativo está lubricado con aceite de silicona para facilitar el deslizamiento. En los varones pros-

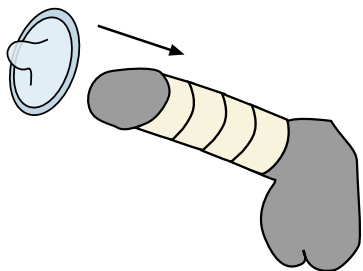


Fig. 6

tatectomizados puede escapar orín durante la eyaculación. Este será retenido por el preservativo. La erección artificial obtenida se puede aprovechar para el acto sexual durante un máximo de 30 minutos. Después se deberá retirar la cinta.

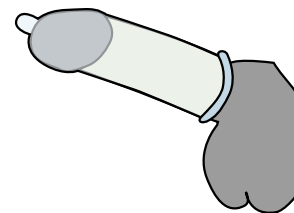


Fig. 7

Nota

No enrolle la cinta de forma demasiado suelta ni demasiado apretada alrededor del pene. La cinta **Repotento® Erection Tape** está prevista para un solo uso. El vello púbico en el cuerpo del pene que dificulte la aplicación de la cinta se puede eliminar fácilmente con una maquinilla de afeitar.

Material

Algodón, polyamida, látex. Atención: tenga en cuenta que este producto contiene látex de caucho natural

Dimensiones

Longitud de la cinta sin extender 165 cm / Anchura: 4 cm / Grosor: 1 mm

Contraindicaciones

En caso de una alergia contra el látex pueden producirse eritemas cutáneos. En este caso se deberá interrumpir inmediatamente la aplicación. Consúltelo de ser necesario con su médico. La cinta **Repotento® *Erection Tape*** requiere cierta destreza manual para la aplicación. Puede ser ventajoso practicar de antemano la aplicación.

Riesgos

Si la cinta se enrolla demasiado apretada, puede conducir a una mala circulación en el glande provocando un color azulado o morado. Si este fuera el caso, afloje o disminuya la presión de la cinta.

Nota: La cinta **Repotento® *Erection Tape*** se puede utilizar durante un tiempo máximo de 30 minutos. Está prevista para un solo uso.

Contenido

3 **Repotento® *Erection Tape***

3 preservativos RFSU Profil

3 bolsitas de lubricante SYLK

1 Manual de instrucciones

Art. No.: MED REP3
EAN 4013273000819
PZN 5901044

Made in Germany / *Fabriqué en Allemagne /
Fabricado en Alemania*

CE Medizinprodukt / *Medical Device*
Dispositif médical / Dispositivo médico

 **Hersteller / Manufacturer /
Fabricant / Fabricante**

Distler Medizintechnik GmbH
64546 Moerfelden-Walldorf/Germany

**Vertrieb / Distribution /
Distributeur / Distribución**

KESSEL personal healthcare
Kelsterbacher Str. 28
64546 Moerfelden-Walldorf/Germany
Tel. +49 6105 20 37 20
Fax +49 6105 45 59 01
service@medintim.de

www.medintim.de